

**TYLÖ**<sup>®</sup>  
for the senses

**TYLÖ**<sup>®</sup>

**TYLÖ INFRA**  
CABINES INFRA ROUGE PRIME

# Cabines Infra Rouge Tylö Prime



## Pour une relaxation maximum.

Installez-vous confortablement dans une des cabines TYLO INFRA et laissez-vous envelopper par une chaleur réconfortante. Laissez-vous aller et profitez de cet instant privilégié qui n'appartient qu'à vous, en écoutant une douce musique ou en lisant un magazine.


La chaleur diffusée par les panneaux infra dans la cabine vous fera ressentir le même bien-être que la sensation du soleil sur votre peau. Cette chaleur est générée par des éléments chauffants en CarbonFlex.

La large surface chauffante de ces panneaux permet une diffusion efficace et parfaitement répartie de la chaleur pour le confort et le bien-être des utilisateurs. Les panneaux en CarbonFlex offrent à la fois efficacité et sécurité.

La gamme TYLO INFRA est déclinée en 6 modèles, pour 1 à 4 personnes.

4 modèles avec porte en façade et 2 modèles d'angle.

Les cabines TYLO INFRA sont très faciles à monter et le système d'assemblage des cloisons offre toutes les garanties de sécurité.



Les cabines TYLO INFRA sont équipées d'une chromothérapie facile à commander depuis l'intérieur.

Choisissez une couleur fixe ou la rotation des couleurs. Des spots intégrés dans le plafond et dans le bandeau extérieur font également parti de l'équipement.



Prime 910



Prime 1211



Prime 1812



Prime 1815

## Des caractéristiques techniques qui font la différence.

- **Panneaux en CarbonFlex** – Panneaux chauffants d'une large surface, répartissant parfaitement la chaleur à l'intérieur de la cabine. Ces panneaux sont intégrés dans la banquette, les cloisons et le plancher.
- **Design scandinave** – Les cabines TYLO INFRA sont réalisées en véritable Hemlock canadien. Les parois extérieures sont recouvertes d'une peinture blanche à l'aspect cerné.
- **Montage facile** – Assemblage de la cabine rapide et sans outils. Les cloisons pré-assemblées sont montées sur un plancher et terminées par un plafond. Branchement du câble électrique sur une prise de courant 10 Amp – 230 V.
- **Un large choix** – 6 modèles pour s'adapter aux emplacements réduits comme aux pièces de grandes dimensions. Modèles droit ou en angle



Prime 1313/c



Prime 1515/c

### Equipement :

La cabine TYLO INFRA est vendue complète avec cloisons, plafond et plancher, porte en verre et panneau(x) vitré(s) (sauf modèle 910), tableau de commande digital, système audio FM/MP3, haut-parleurs résistants à la chaleur, panneaux en CarbonFlex, spots halogènes au plafond et dans le bandeau extérieur, chromothérapie et support pour magazines (sauf dans les modèles 910 et 1313/c)

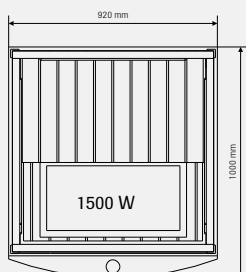


### Des détails qui font la différence .

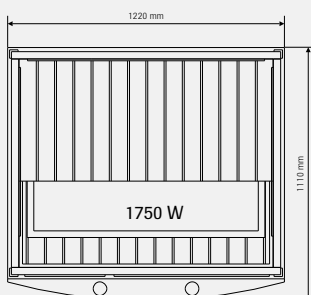
Support pour magazine (sauf dans modèles 910 et 1313/c). Niche pour le système audio AM/MP3. La photo de gauche montre le plancher chauffant en céramique.

# Modèles et Dimensions

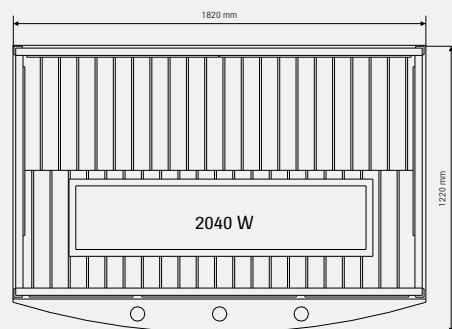
Hauteur extérieure : 1950 mm.



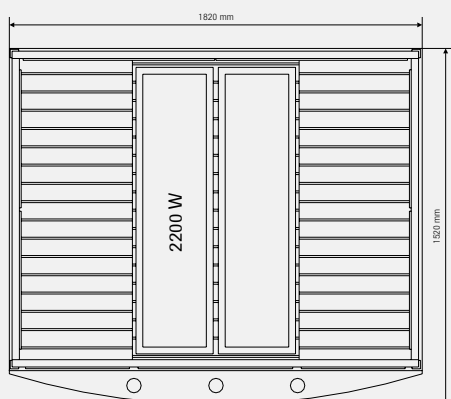
Prime 910



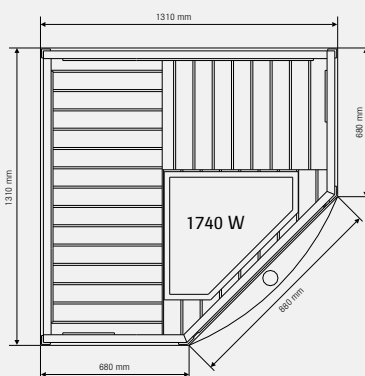
Prime 1211



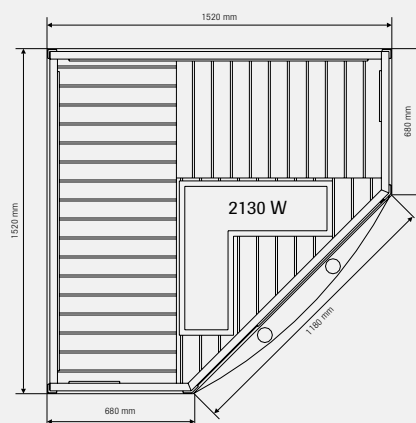
Prime 1812



Prime 1815



Prime 1313/c



Prime 1515/c

Distributeur Tylo

